

versO
est
volontariato

verso **e**st onlus

associazione di
volontariato

Bergamo, 27 novembre 2011

est

verso **e**st onlus

Resoconto sull'accoglienza 2011

I progetti di accoglienza

Nel corso del 2011 **verso est onlus** ha supportato l'organizzazione di

57 progetti

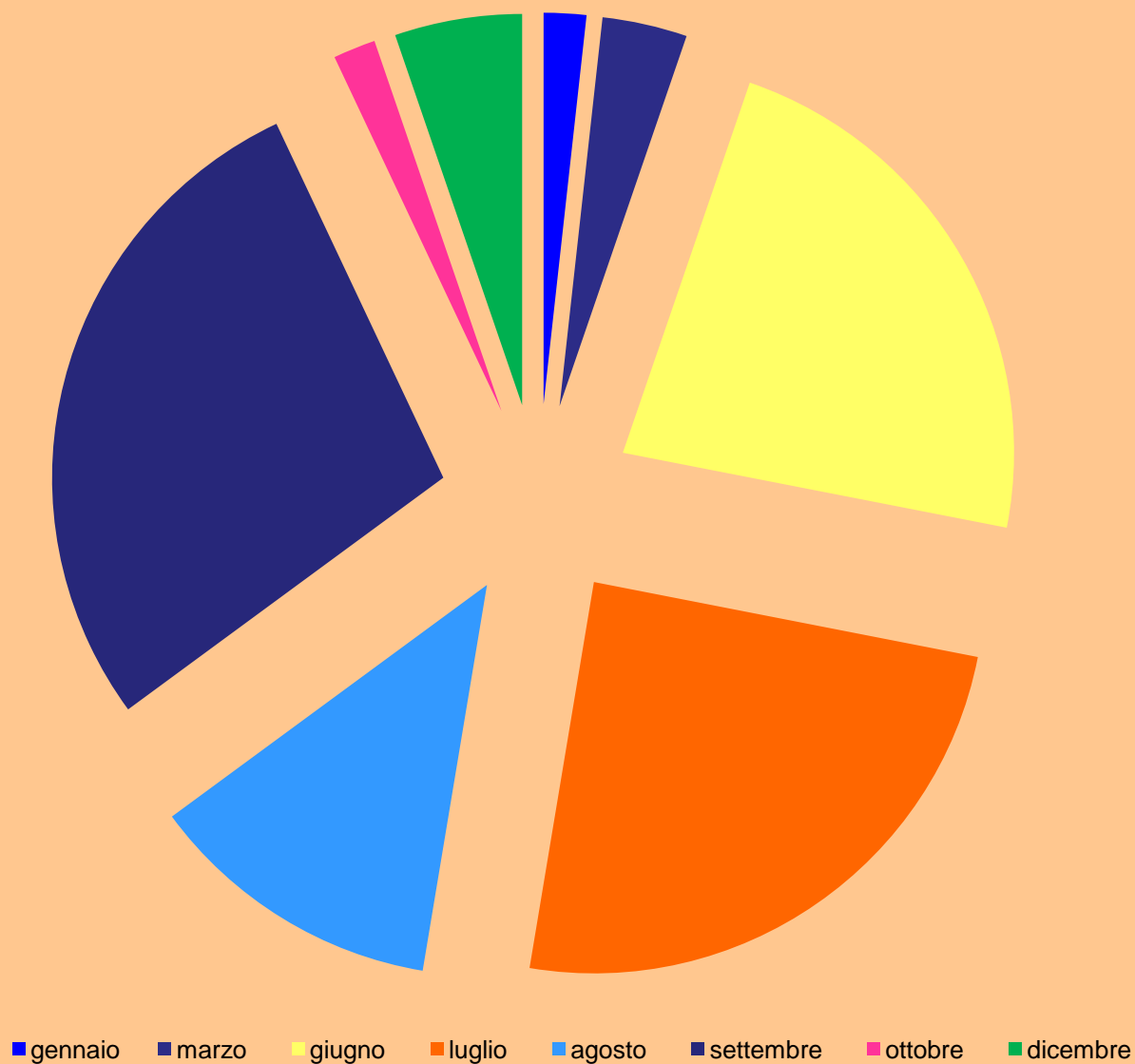
di accoglienza temporanea a favore di minori **bielorussi e russi** nell'ambito del programma di risanamento post-Chernobyl.

I progetti di accoglienza 2011

I **57** progetti di accoglienza nel corso del 2011 sono così ripartiti :

| Mese | Prog. | Minori | Accomp. | TOTALE |
|-----------|-----------|------------|-----------|------------|
| Gennaio | 1 | 10 | 1 | 11 |
| Marzo | 2 | 40 | 4 | 44 |
| Giugno | 13 | 167 | 18 | 185 |
| Luglio | 14 | 187 | 18 | 205 |
| Agosto | 7 | 111 | 8 | 119 |
| Settembre | 16 | 311 | 29 | 340 |
| Ottobre | 1 | 5 | 1 | 6 |
| Natale | 3 | 49 | 4 | 53 |
| | 57 | 880 | 83 | 963 |

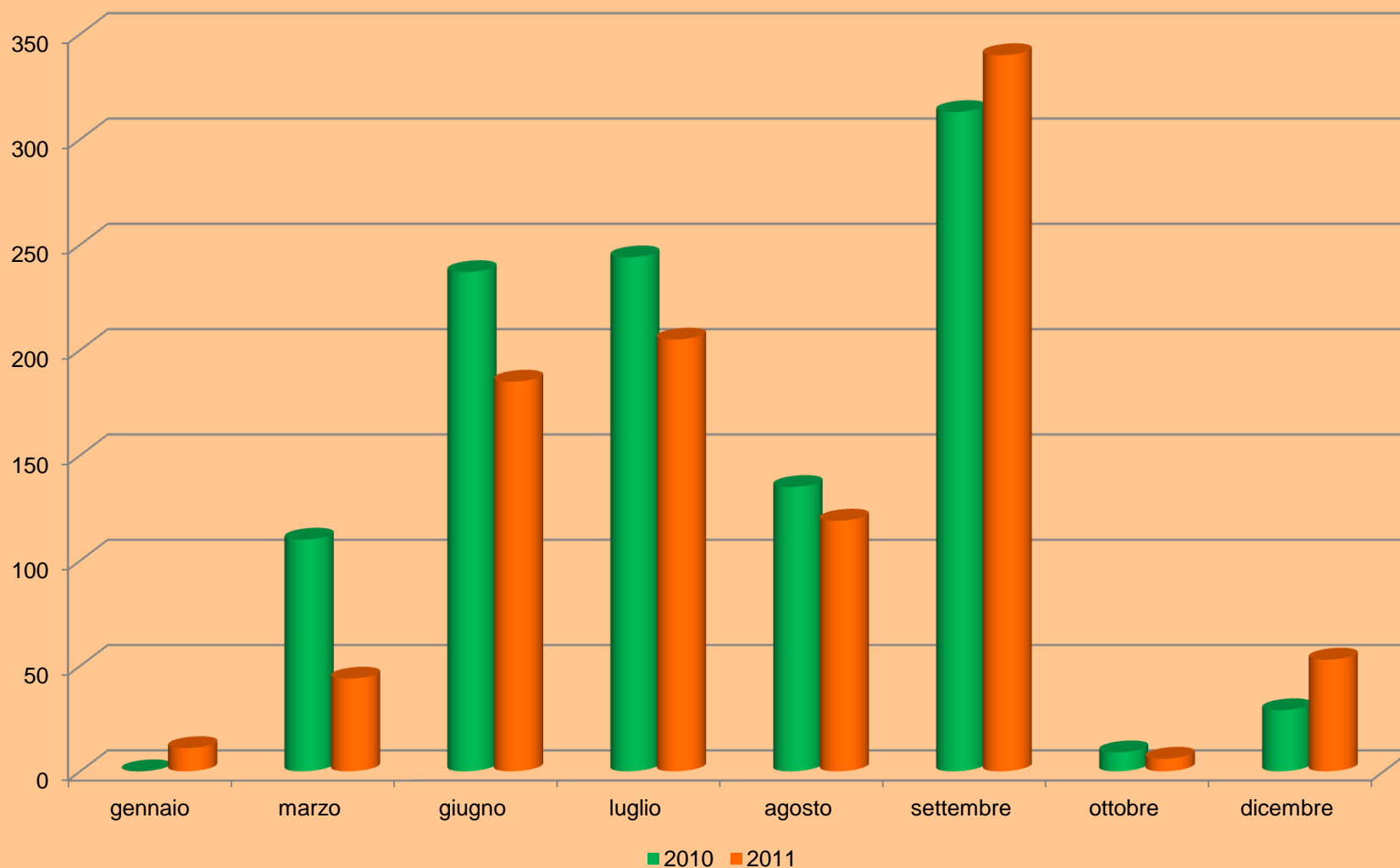
I progetti di accoglienza 2011



Confronto progetti 2010 - 2011

| Mese | 2010 | | 2011 | |
|-----------|-----------|--------------|-----------|------------|
| | Prog. | TOT. | Prog. | TOT. |
| Gennaio | -- | --- | 1 | 11 |
| Marzo | 5 | 110 | 2 | 44 |
| Giugno | 15 | 237 | 13 | 185 |
| Luglio | 15 | 244 | 14 | 205 |
| Agosto | 9 | 135 | 7 | 119 |
| Settembre | 15 | 313 | 16 | 340 |
| Ottobre | 1 | 9 | 1 | 6 |
| Dicembre | 3 | 29 | 3 | 53 |
| | 63 | 1.077 | 57 | 963 |

Confronto progetti 2010 - 2011

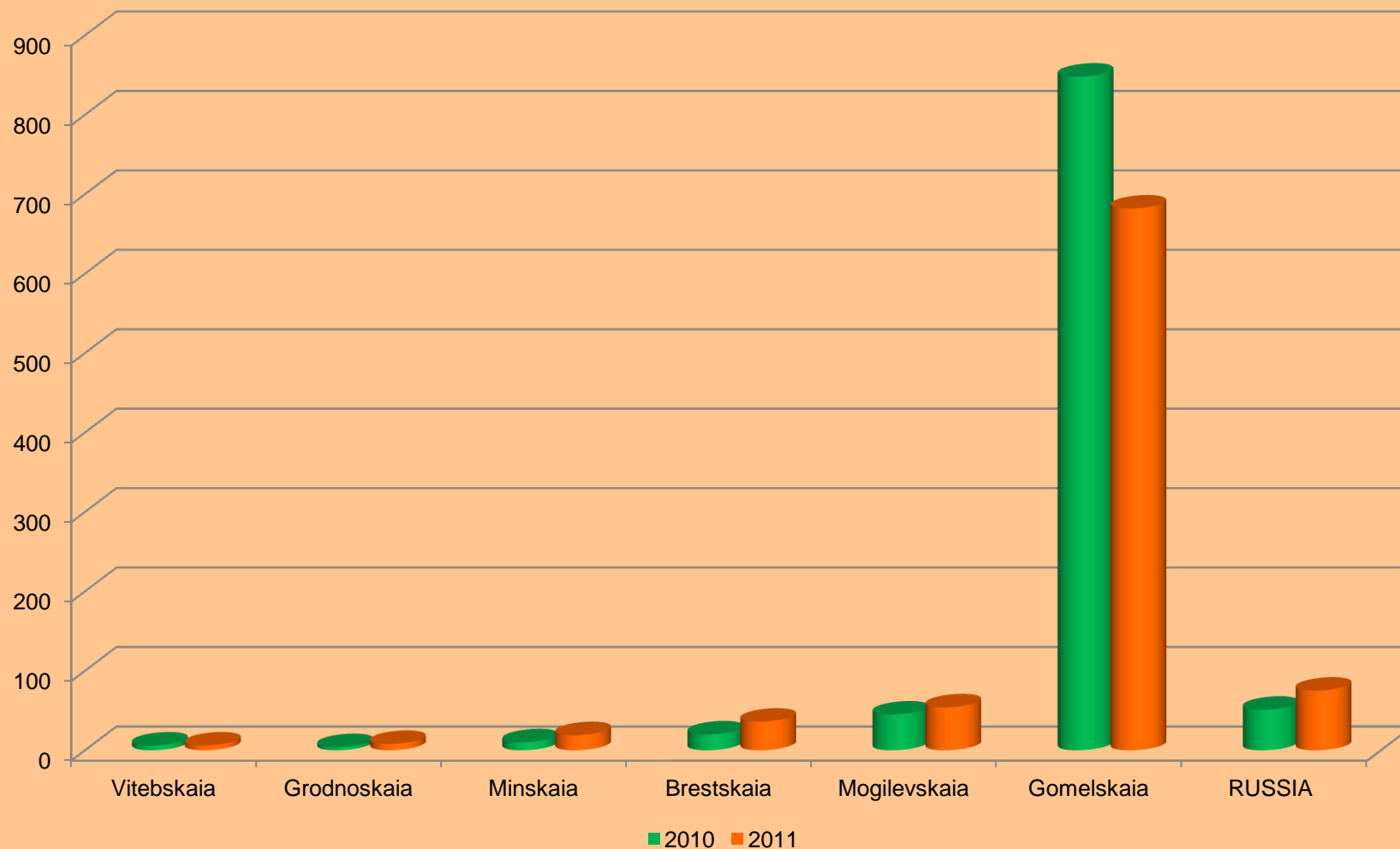




Le zone di provenienza 2010 - 2011

| Regione / Anno | 2010 | 2011 |
|-----------------------|-------------|-------------|
| VITEBSK | 6 | 6 |
| GRODNO | 4 | 8 |
| MINSK | 10 | 19 |
| BREST | 20 | 36 |
| MOGILEV | 45 | 54 |
| GOMEL | 848 | 682 |
| RUSSIA | 51 | 75 |
| | 984 | 880 |

Le zone di provenienza 2010 - 2011



verso **e**st onlus

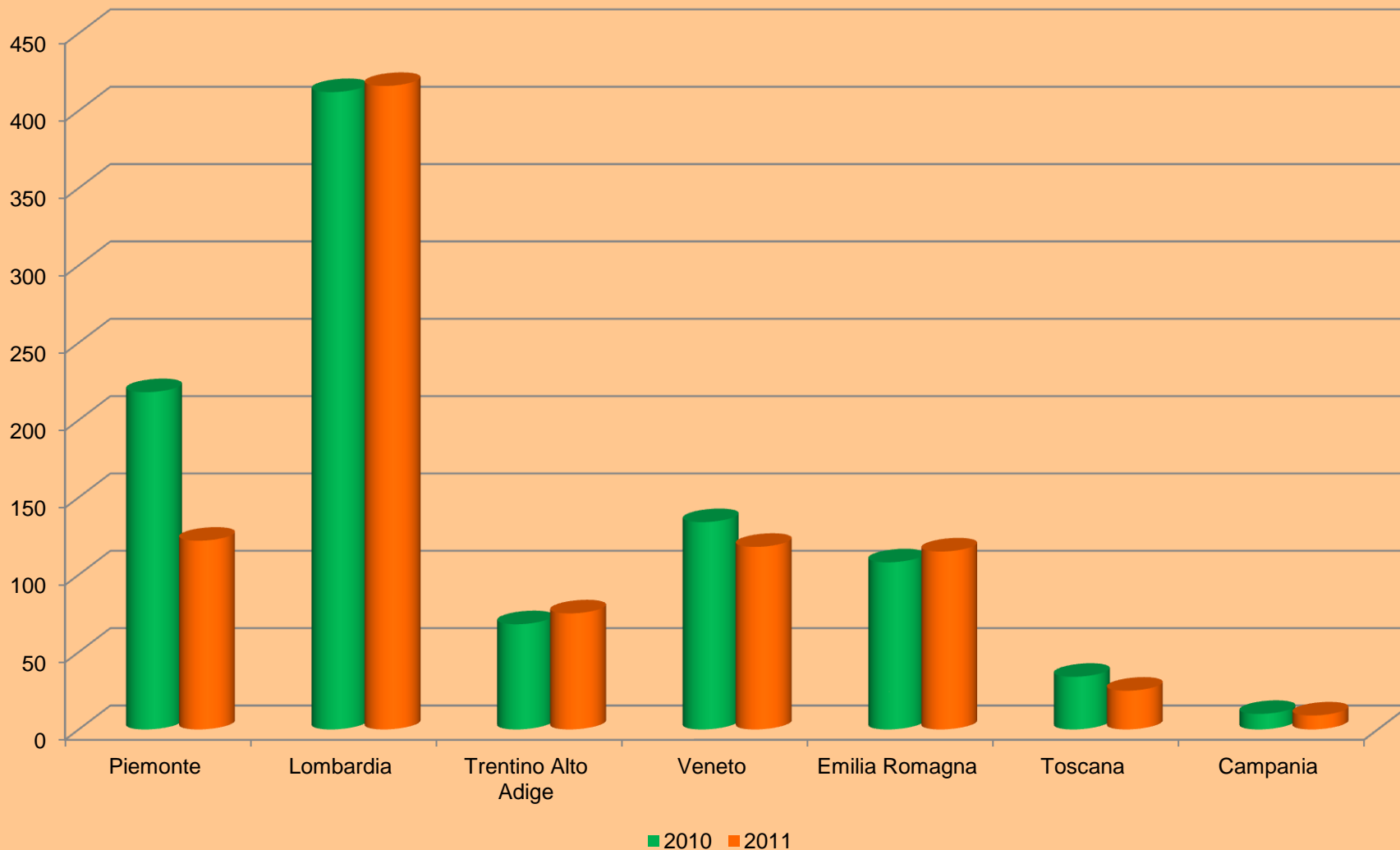
La distribuzione dei minori in Italia



La distribuzione dei minori in Italia

| Regione | 2010 | 2011 |
|---------------------|-------------|-------------|
| Piemonte | 218 | 122 |
| Lombardia | 412 | 416 |
| Trentino Alto Adige | 68 | 75 |
| Veneto | 134 | 118 |
| Emilia Romagna | 108 | 115 |
| Toscana | 34 | 25 |
| Campania | 10 | 9 |
| | 984 | 880 |

La distribuzione dei minori in Italia



verso **e**st onlus

Tipologia dei minori accolti

Tipologia dei minori accolti

Minori accolti: **880** di cui:

- **367 maschi** dei quali:

- 229 alla prima accoglienza;
- 138 già accolti

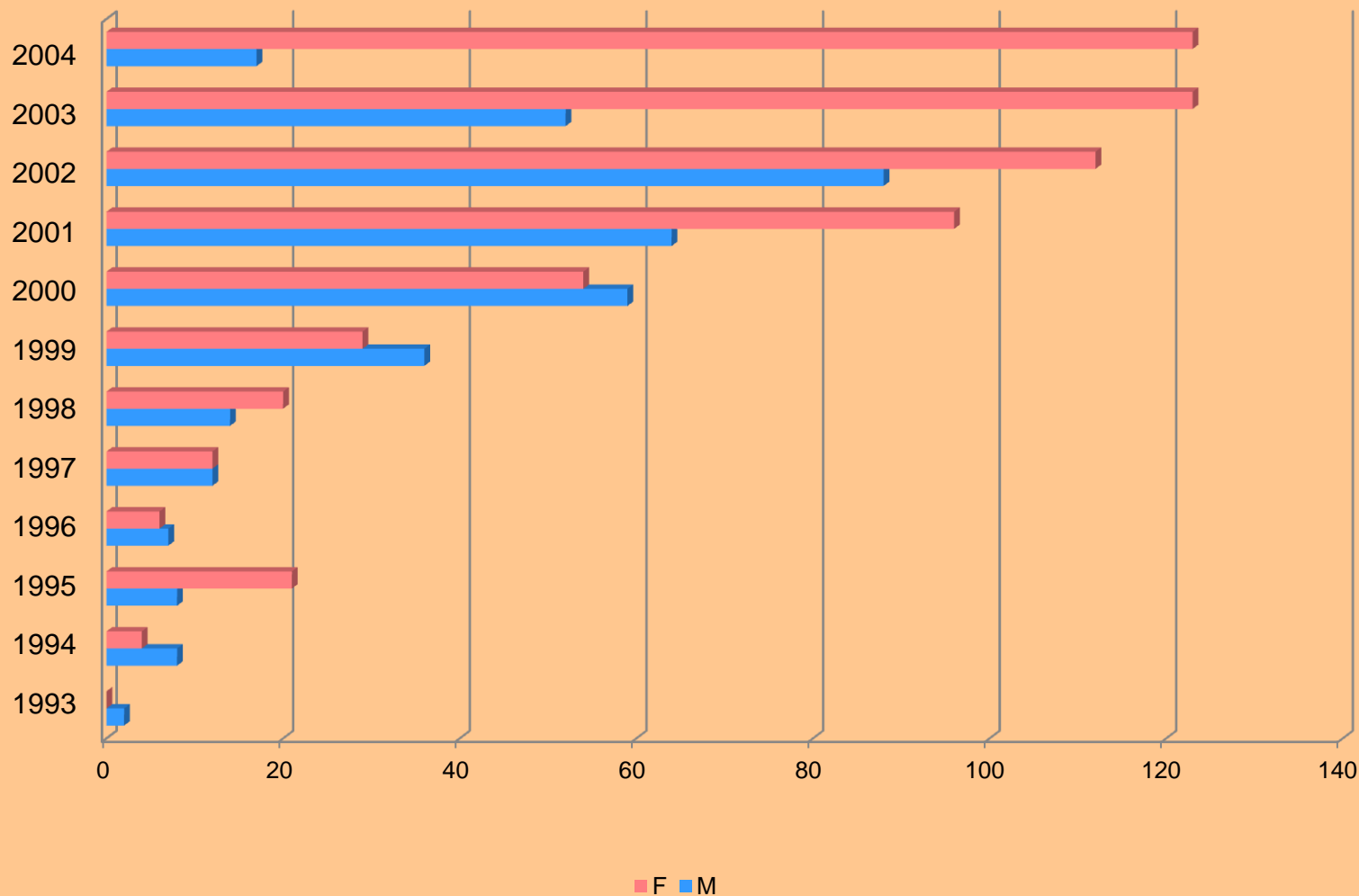
- **513 femmine** delle quali:

- 300 alla prima accoglienza;
- 213 già accolte

Tipologia dei minori accolti

| Anno nascita | M | F | TOTALE |
|--------------|------------|------------|------------|
| 1993 | 2 | - | 2 |
| 1994 | 8 | 4 | 12 |
| 1995 | 8 | 21 | 29 |
| 1996 | 7 | 6 | 13 |
| 1997 | 12 | 12 | 24 |
| 1998 | 14 | 20 | 34 |
| 1999 | 36 | 29 | 65 |
| 2000 | 59 | 54 | 113 |
| 2001 | 64 | 96 | 160 |
| 2002 | 88 | 112 | 200 |
| 2003 | 52 | 123 | 175 |
| 2004 | 17 | 36 | 53 |
| | 367 | 513 | 880 |

Tipologia dei minori accolti



Per qualsiasi dubbio e/o informazione...

verso est onlus

è **sempre** a Vostra disposizione.

A Voi tutti...

BUONA ACCOGLIENZA

verso est onlus



www.versoest.it